

フレキシブルなシステム構築で、さまざまな試験ニーズに対応する。

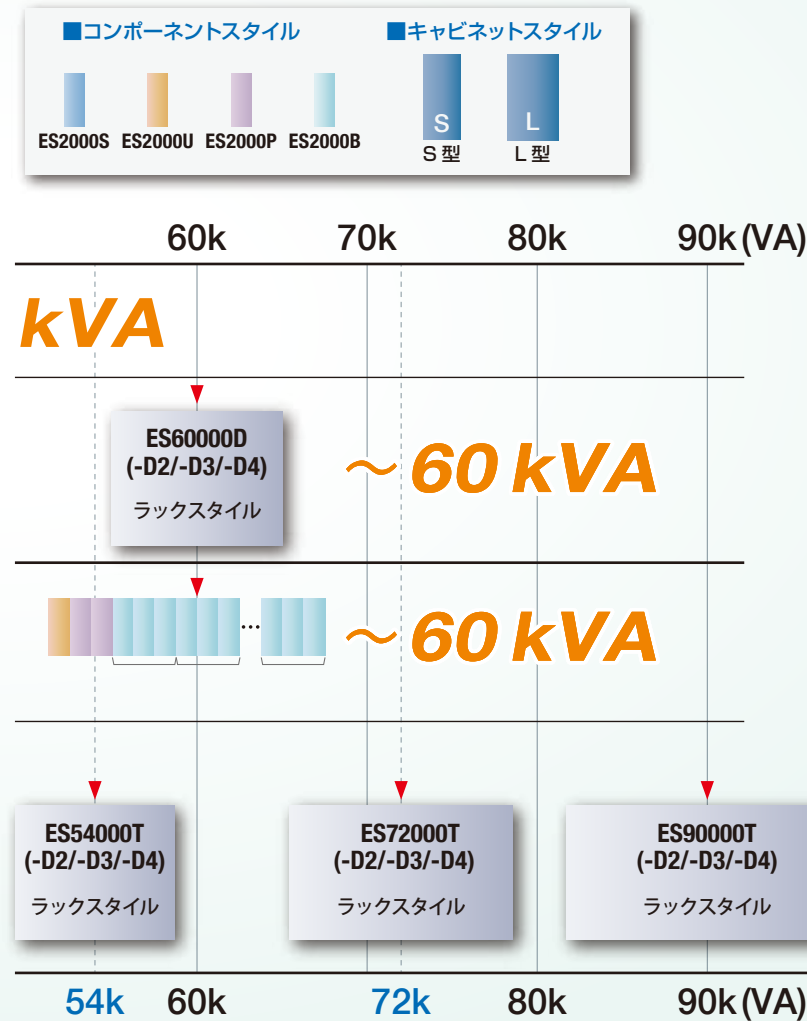
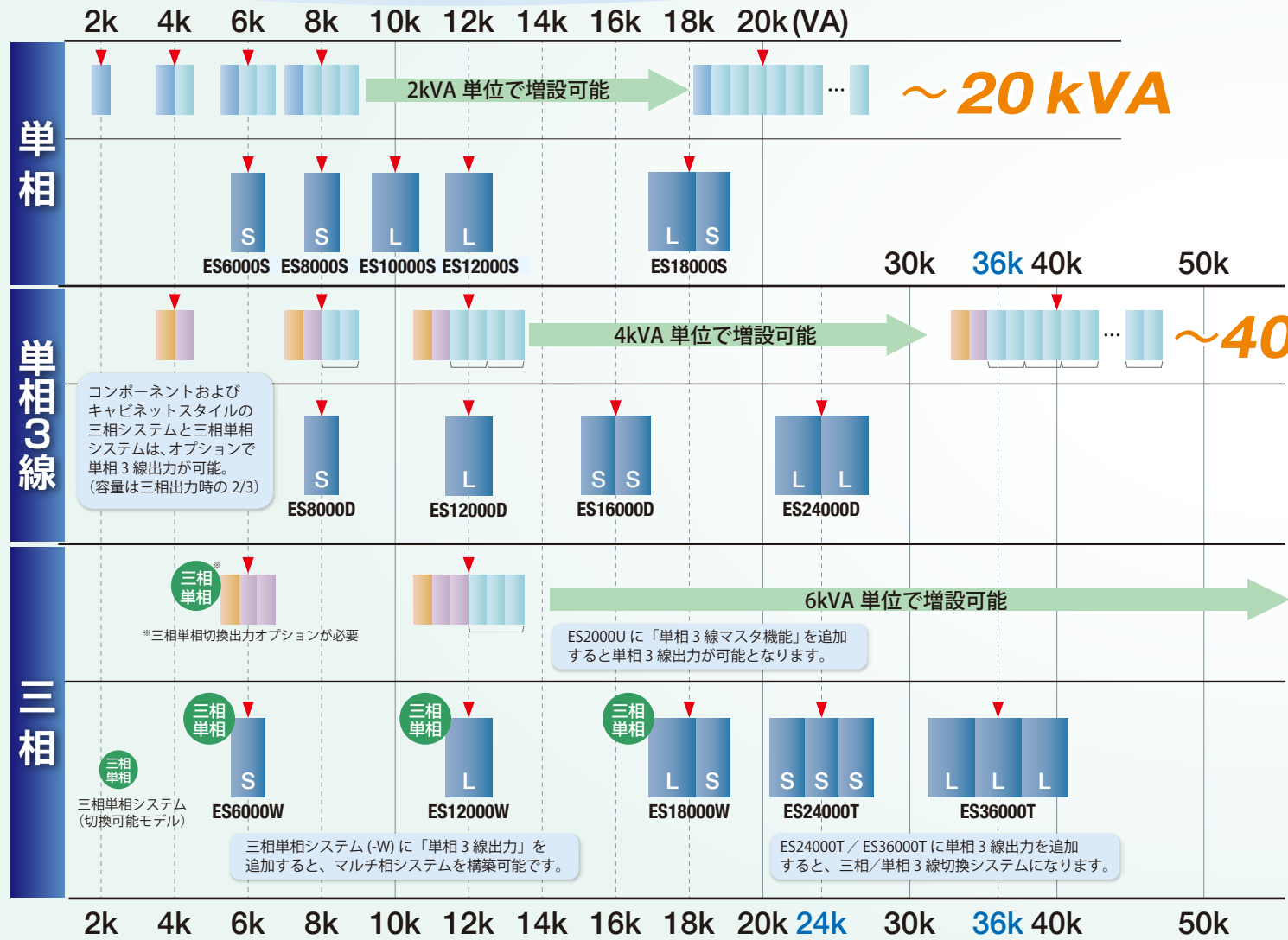
システムラインナップ

2kVA~90kVA

単相/単相3線/三相

選べる設置スタイル

単相 2kVA から三相 90kVA まで、電力容量・電力形式、さらにお客様の設置環境にあったシステムスタイルをお選びいただけます。
大容量システム、計測装置やソフトウェアを組み合わせた試験システムのご要求は、エヌエフにご相談ください。



マルチな出力で多用途に

- 三相単相切り換え機能 (コンポーネントスタイル)
コンポーネントスタイル三相6kVAシステムは、三相単相切り換え出力ユニット(ES4439*)を追加すると、三相出力と単相出力の切り換えが可能となります。
 - 三相単相システム (キャビネットスタイル)
ES6000W/ES12000W/ES18000W(型名の末尾が"W"のシステム)は、三相単相切り換え機能を装備しています。
 - 単相3線マスタ機能 (コンポーネントスタイル)
三相マスタ(ES2000U)に単相3線マスタ機能(ES4494*)を追加すると、三相出力と単相3線出力の切り換えが可能となります。
 - 単相3線出力追加 (キャビネットスタイル)
ES24000T/ES36000T(三相システム)に、単相3線出力(ES4496*)を追加すると、三相出力と単相3線出力の切り換えが可能となります。
 - マルチ相システム 三相/単相/単相3線切り換え
 - コンポーネントスタイル
三相6kVAシステムに、三相単相切り換え出力ユニット(ES4439*)と単相3線マスタ機能(ES4494*)を追加
 - キャビネットスタイル
三相単相システム(ES6000W/ES12000W/ES18000W)に単相3線出力(ES4495*)を追加
- *オプション
※三相および三相単相システムに、オプションで単相3線出力を追加した場合、単相3線出力の容量は、三相および単相出力時の2/3となります。

■コンポーネントスタイル

単相マスタ ES2000S、三相マスタ ES2000U、三相スレーブ ES2000P、ブースタ ES2000B の組み合わせにより、多彩なシステムを構築できます。

- 単相は 2kVA 単位で 20kVA まで、単相 3 線は 4kVA 単位で 40kVA まで、三相は 6kVA 単位で 60kVA まで増設可能です。
- 単相 3 線システムは、三相マスタ ES2000U にオプションの単相 3 線マスタ機能 ES4494 を追加して構築します。
- コンポーネントスタイルには、機器の配線をまとめるための電源入力ユニットや出力並列ユニットなどが用意されています。



■キャビネットスタイル (S型/L型)


設置面積が小さく、配線がすっきりまとまったキャビネットスタイルは、1台で最大 8kVA の S 型キャビネット、最大 12kVA の L 型キャビネットの 2 種類があります。
複数台のキャビネットを組み合わせ、最大 36kVA のシステムを構築します。(S 型と L 型を組み合わせることもあります。)



大容量システム

- 三相 54kVA.72kVA.90kVA
- 単相3線 60kVA

三相および単相 3 線の大容量システム 4 種類を標準ラインナップ。大容量システムは、専用ラックで構築し、設置スペースにあわせて、2 段/3 段積みのおいずれかをお選びください。
搬入口の広さに応じて、2 段で搬入して、設置場所で 3 段積みにするシステム(型名の末尾が -D4)も用意しています。



三相90kVA以上など、上記以外の大容量システムについては、お問い合わせください。

大容量システム構築例
三相 108kVA

